

Kils Ryttarföreningen
Org nr 873200-7920

Årsredovisning för räkenskapsåret 2010

Styrelsen avger följande årsredovisning.

Innehåll	Sida
- förvaltningsberättelse	2
- resultaträkning	4
- balansräkning	5
- noter	7

Om inte annat särskilt anges, redovisas alla belopp i kronor. Uppgifter inom parentes avser föregående år.

Förvaltningsberättelse

Information om verksamheten

Föreningen bedriver i ridskoleverksamhet, uthyrning av stallplatser och därmed förenlig verksamhet. Ridskolan har sin verksamhet förlagd till Lökene Mon, Kils kommun. Föreningen har ca 230 medlemmar.

Väsentliga händelser under räkenskapsåret och efter dess slut

Föreningen hade budgeterat med ett minusresultat. Under året har föreningen ökat sina intäkter något. Det är bland annat spånkostnader som ökat, även tillfällig ökning av elkostnaderna gör att kostnaderna ökar jämfört med föregående år. Föreningen gör trots detta ett litet positivt resultat.

I övrigt under det gångna räkenskapsåret och fram till denna årsredovisnings upprättande har inte några väsentliga förändringar i föreningens verksamhet förekommit.

Flerårsjämförelse

Bolagets ekonomiska utveckling i sammandrag.

		<u>2010</u>	<u>2009</u>	<u>2008</u>	<u>2007</u>	<u>2006</u>
Nettoomsättning	tkr	2 633	2 583	2 526	2 409	2 493
Rörelseresultat	tkr	100	194	30	63	215
Resultat efter finansiella poster	tkr	10	54	-164	-57	87

Förslag till vinstdisposition

Till årsstämman förfogande står följande vinstmedel:

Balanserade vinstmedel	153 610
Årets vinst	<u>10 150</u>
	kronor
	<u>163 760</u>

Styrelsen föreslår att vinstmedlen disponeras så att

i ny räkning överförs	<u>10 150</u>
	kronor
	<u>10 150</u>

Resultatrökning	Not	2010	2009
Nettoomsättning		2 633 434	2 583 300
Övriga rörelseintäkter	2	34 800	30 060
		<hr/>	<hr/>
		2 668 234	2 613 360
Rörelsens kostnader			
Råvaror och förnödenheter		-623 328	-515 214
Övriga externa kostnader		-394 670	-361 803
Personalkostnader	3	-1 311 526	-1 304 564
Av- och nedskrivningar av materiella och immateriella anläggningstillgångar		-234 166	-237 815
Övriga rörelsekostnader		-4 151	-1 400
		<hr/>	<hr/>
Summa rörelsens kostnader		-2 567 841	-2 420 796
Rörelseresultat		100 393	192 564
Resultat från finansiella poster			
Övriga ränteintäkter och liknande resultatposter		1	-
Räntekostnader och liknande resultatposter		-90 244	-138 630
		<hr/>	<hr/>
Summa resultat från finansiella poster		-90 243	-138 630
Resultat efter finansiella poster		10 150	53 934
		<hr/>	<hr/>
Årets vinst		10 150	53 934

Balansräkning	Not	2010-12-31	2009-12-31
Tillgångar			
Anläggningstillgångar			
<u>Materiella anläggningstillgångar</u>			
Byggnader och mark	4	1 475 030	1 647 569
Inventarier och fordon	5	120 583	140 790
Hästar	6	193 000	194 676
		<hr/>	<hr/>
		1 788 613	1 983 035
		<hr/>	<hr/>
Summa anläggningstillgångar		1 788 613	1 983 035
		<hr/>	<hr/>
Omsättningstillgångar			
<u>Varulager m m</u>			
Färdiga varor och handelsvaror		33 920	20 498
		<hr/>	<hr/>
<u>Kortfristiga fordringar</u>			
Kundfordringar		-	2 430
Övriga kortfristiga fordringar		268	267
Förutbetalda kostnader och upplupna intäkter		138 894	69 928
		<hr/>	<hr/>
		139 162	72 625
		<hr/>	<hr/>
<u>Kassa och bank</u>		545 079	441 901
		<hr/>	<hr/>
Summa omsättningstillgångar		718 161	535 024
		<hr/>	<hr/>
Summa tillgångar		<u>2 506 774</u>	<u>2 518 059</u>

Balansräkning	Not	2010-12-31	2009-12-31
Eget kapital och skulder			
Eget kapital	7		
<u>Fritt eget kapital</u>			
Balanserad vinst		153 610	99 676
Årets vinst		10 150	53 934
		<u>163 760</u>	<u>153 610</u>
Summa eget kapital		<u>163 760</u>	<u>153 610</u>
Långfristiga skulder			
Övriga skulder till kreditinstitut	8	1 802 332	1 905 000
Summa långfristiga skulder		<u>1 802 332</u>	<u>1 905 000</u>
Kortfristiga skulder			
Skulder till kreditinstitut		62 668	70 000
Leverantörsskulder		50 824	41 146
Övriga kortfristiga skulder		25 162	23 249
Upplypna kostnader och förutbetalda intäkter		402 028	325 054
Summa kortfristiga skulder		<u>540 682</u>	<u>459 449</u>
Summa eget kapital och skulder		<u>2 506 774</u>	<u>2 518 059</u>
Ställda säkerheter			
Företagsinteckningar		300 000	300 000
Ansvarsförbindelser		Inga	Inga

Noter

Not 1 Redovisnings- och värderingsprinciper

Årsredovisningen har upprättats enligt Årsredovisningslagen och Bokföringsnämndens allmänna råd avseende mindre företag. Redovisningsprinciperna är oförändrade i jämförelse med föregående år.

Materiella anläggningstillgångar

Materiella anläggningstillgångar redovisas till anskaffningsvärde minskat med avskrivningar.

Följande avskrivningstider tillämpas:

Byggnader	25 år
Inventarier och fordon	10 år
Hästar	10 år

Värderingsprinciper m.m

Tillgångar, avsättningar och skulder har värderats till anskaffningsvärde om inget annat anges.

Varulager

Varulagret värderas till det lägsta av anskaffningsvärdet och verkligt värde på balansdagen.

Not 2 Övriga rörelseintäkter

	<u>2010</u>	<u>2009</u>
Kapitalvinst vid avyttring av anläggningstillgångar	31 900	27 500
Övriga rörelseintäkter	2 900	2 560
Summa	<u>34 800</u>	<u>30 060</u>

Not 3 Personal

	<u>2010</u>	<u>2009</u>
Medelantalet anställda		
Kvinnor	4	4
Män	1	1
	—	—
Totalt	<u>5</u>	<u>5</u>
Löner, ersättningar, sociala avgifter och pensionskostnader		
Löner och ersättningar till styrelsen	-	-
Löner och ersättningar till övriga anställda	1 137 048	1 096 733
Lönebidrag	-321 738	-190 424
	<u>815 310</u>	<u>906 309</u>
Sociala avgifter enligt lag och avtal	370 451	329 853
Pensionskostnader för övriga anställda	44 849	57 245
	<u>415 300</u>	<u>387 098</u>
Totalt	<u>1 230 610</u>	<u>1 293 407</u>

Not 4 Byggnader och mark

	<u>2010</u>	<u>2009</u>
Ingående anskaffningsvärden	4 313 473	4 313 473
Utgående ackumulerade anskaffningsvärden	4 313 473	4 313 473
Ingående avskrivningar	-2 665 904	-2 493 365
Årets avskrivningar	-172 539	-172 539
Utgående ackumulerade avskrivningar	-2 838 443	-2 665 904
Utgående restvärde enligt plan	<u>1 475 030</u>	<u>1 647 569</u>

Not 5 Inventarier och fordon

	<u>2010</u>	<u>2009</u>
Ingående anskaffningsvärden	433 473	500 348
Årets förändringar		
-Inköp	3 395	-
-Försäljningar och uttrangeringar	-	-66 875
Utgående ackumulerade anskaffningsvärden	436 868	433 473
Ingående avskrivningar	-292 683	-333 825
Årets förändringar		
-Försäljningar och uttrangeringar	-	66 875
-Avskrivningar	-23 602	-25 733
Utgående ackumulerade avskrivningar	-316 285	-292 683
Utgående restvärde enligt plan	<u>120 583</u>	<u>140 790</u>

Not 6 Hästar

	<u>2010</u>	<u>2009</u>
Ingående anskaffningsvärden	428 438	460 938
Årets förändringar		
-Inköp	125 000	6 000
-Försäljningar och utrangeringar	-115 188	-38 500
Utgående ackumulerade anskaffningsvärden	438 250	428 438
Ingående avskrivningar	-233 762	-213 319
Årets förändringar		
-Försäljningar och utrangeringar	26 537	19 100
-Avskrivningar	-38 025	-39 543
Utgående ackumulerade avskrivningar	-245 250	-233 762
	<u>193 000</u>	<u>194 676</u>

Not 7 Förändring av eget kapital

	Fritt eget <u>kapital</u>	Summa eget <u>kapital</u>
Fritt eget kapital 2008-12-31	99 677	99 677
Behandling av årets förlust enligt beslut vid årsmöte:		
Årets resultat	<u>53 994</u>	<u>53 994</u>
Fritt eget kapital 2009-12-31	153 671	153 671
Årets resultat	<u>10 150</u>	<u>10 150</u>
Fritt eget kapital 2010-12-31	163 821	163 821

Not 8 Långfristiga skulder

	<u>2010-12-31</u>	<u>2009-12-31</u>
Den del av långfristiga skulder som förfaller till betalning senare än 5 år efter balansdagen		
Skulder till kreditinstitut	1 551 660	1 625 000
	<u>1 551 660</u>	<u>1 625 000</u>

Säkerheter för angivna skuldposter i balansräkningen:

Företagsinteckningar	300 000	300 000
Borgensåtagande från Kils Kommun		

Resultat- och balansräkningen kommer att föreläggas årsmötet 2011-02-26 för fastställelse.


Kil 2011-02-20



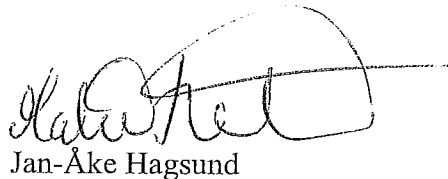
Inger Sundin
Ordförande




Ulrika Lövgren




Kjell Johansson



Jan-Åke Hagsund



Malin Ronnby




Mia Rutgersson



Jennie Svensson

Vår revisionsberättelse har lämnats 2011-02-23.

Cajsa Widing



Hanna Carlsson